На что нужно обратить внимание при выборе флагштоков

С первого взгляда, в выборе флагштока нет ничего сложного, однако в действительности есть большое количество моментов, на которые стоит обратить внимание. Материал, из которого флагшток изготовлен, его высота, простота применения, место, на которое он будет установлен - все эти факторы необходимо принимать в расчет, чтоб выполнить лучший вариант.
Рассмотрим 2 главных типа флагштоков: для помещений и уличные.

Уличные флагштоки: высота этого типа флагштока часто составляет от 4 до 32 м. и он устанавливается одним из 2-х способов. Он может устанавливаться в землю, при этом перемещение его на другое место затруднено, или вставляться в посадочную гильзу на бетонном основании, после установки его возможно демонтировать и перемещать. Уличные флагштоки могут быть использованы в коммерческих или индивидуальных целях. Максимально пристальное внимание при выборе флагштока стоит уделить его внешнему виду, устройстве и сроку службы.

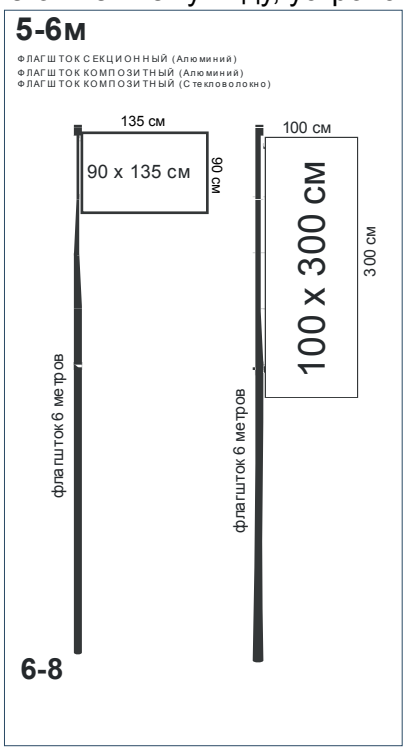

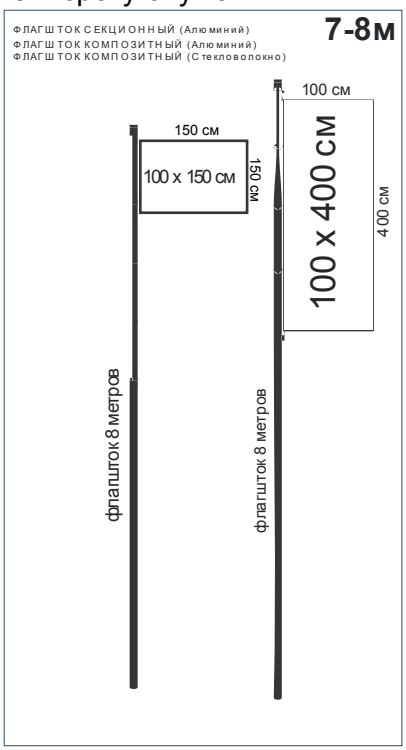

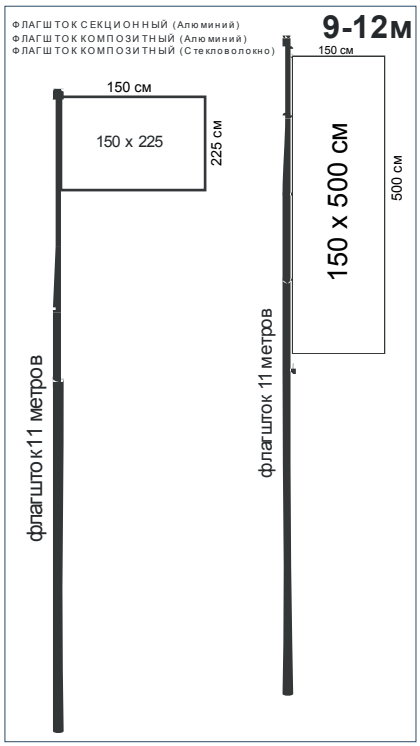

Флагштоки из стекловолокна созданы, чтобы препятствовать сильному ветру. Чаще всего их возможно увидеть около деловых компаний, таких как технопарки или автосалоны. На стекловолоконных флагштоках желательно вывешивать не национальны е флаги, а цветные флажки для привлечения внимания, или флаги с логотипом компании.

Уличные флагштоки из анодированного алюминия устойчивы к коррозии и изменениям погоды; более того, они не раскачиваются от ветра. Такой тип флагштока тоже возможно купить с покрытием различными эмалями, к примеру, светлый, бронзовый и в иных цветах. Стены мачты флагштока обязаны быть тем толще, чем сильнее ветер, который ему предстоит выдерживать. Если вы хотите поставить его в месте, известными сильными ветрами, вам будет необходимо выбрать флагшток с более толстыми стенами.
Среди уличных алюминиевых флагштоков к тому же различают секционные и телескопические флагштоки.
Секционные флагштоки собирают, вставляя каждую секцию в следующую, закрепляя фиксатором.
В данном типе флагштока применяются фалы или канаты для поднятия или спуска флага.
Телескопические уличные флагштоки раскладываются подобно телескопу.
Одним из достоинств телескопического флагштока является то, что в нём не применяются канаты или фалы, чтобы поднимать и опускать флаг
Настенные (фасадные) флагштоки: если вы планируете вывесить флаг у собственного здания, с балкона, какого угодно дома или даже на лодке, то вам нужен настенный флагшток. Тут необходимо обращать внимание на длину. Флагшток обязан быть довольно длинным, чтоб флаг не касался кустов, деревьев, окон, различной техники или иных объектов. Если флаг будет их касаться, это существенно укоротит его жизнь.
Разновидностей дизайна и комплектации настенных флагштоков множество. Флагшток может оказаться вертикальным или горизонтальным, для крепления на ограждении или стенке. Флагшток из выносной опоры может выполнять и дополнительные функции. Стандартная длина настенных флагштоков от 1,5 до 4 м, возможно изготовление размера на заказ.
Чтоб выбрать флаг для собственного флагштока, вам стоит принимать в расчет, что длина флага обязана составлять от одной трети до одной четвёртой длины флагштока.
К примеру, на уличном флагштоке длиной 4,5 - 6 м, возможно поднимать флаги р-ром 1 х 1,5 м.
Декоративные головки для вершины флагштока не обязательны, однако существенно украшают всю конструкцию.